Comisión de Políticas Sociales de Turismo

isto

Un turismo para todos
solidario y sostenible

isto.international

CPST Boletín
N. 1 - Julio 2020

¿Quiénes somos?

La Comisión de Políticas Sociales de Turismo (CPST) forma parte de los **grupos de trabajo** de la Organización Internacional de Turismo Social (ISTO).

Se constituyó en Abril de 2019 y tiene como **objetivo** ser un foro de debate, interacción y propuestas en materia de políticas sociales del turismo para permitir a las autoridades públicas y otros organismos competentes **conocer mejor** los mecanismos existentes, **evaluar** sus fortalezas y debilidades y **promover** su utilización.

Este **boletín** está elaborado para proporcionarles algunas **ideas interesantes** y actualizadas sobre el turismo.

Para obtener más información sobre los grupos de trabajo de ISTO, **haga clic aquí**.

Introducción

Durante la última **Asamblea General de ISTO** (Octubre de 2019) se presentaron los resultados preliminares de la investigación sobre las políticas sociales del turismo en **Europa.**

A partir de la información proporcionada por Eurostat (2018) fue posible **identificar vínculos** entre los datos presentados y las políticas sociales del turismo estudiadas.

Breve resumen de la presentación de la Comisión en la última Asamblea General

- Hay importantes niveles de turismo interno en los países europeos.
- Para los países europeos el promedio de viajes al exterior de Europa es de alrededor 10%.
- Se identificó una tendencia: cuanto más pequeño es el país, más turistas salen del país. Por ejemplo:
  - En Luxemburgo sólo el 0,7% de la población permanece en el país para las vacaciones, y el 81,5% viaja dentro de Europa; mientras que el 17,9% lo hace fuera de Europa.
  - En Francia el 81,3% de los viajes son nacionales; el 13,0% es dentro de Europa; y el 5,7% tiene un destino fuera de Europa.
  - En Alemania el 43,3% de la población realiza vacaciones nacionales; el 41,3% viaja dentro de Europa; y el 15,4% de la población viaja fuera de Europa.

Breve resumen de la presentación de la Comisión en la última Asamblea General

Es posible identificar algunas **correlaciones** con el turismo social. 12 de los 27 países europeos considerados por Eurostat no tienen políticas de turismo social. Aunque, algunos de ellos tienen programas o acciones de turismo social.

Las **políticas de turismo social varían** de un país a otro. Pueden ser estudiadas en función de:

- **Nivel:** nacional o regional.
- **Authority** responsable.
- Grupos **objetivos.**
- **Objetivo** del programa / acción.
- **Sistema de financiamiento:** los subsidios se pueden enfocar en la persona, organización o construcciones.

¿Por qué investigar sobre las polìticas sociales de turismo?

Esta investigación es **importante** y debe ser considerada como un **proceso iterativo** que permitirá:

- Identificar potenciales miembros de ISTO que **fortalecerían la red** y le darían **más influencia** debido a su mayor poder de representación.
- **Analizar** los diferentes **conceptos y significados** utilizados en relación con el turismo social en todos los países.
- **Afinar conceptos** a largo plazo.
- Comprender el **desarrollo de las políticas de turismo social.**

¿Cuál es la proporción de personas que salen de vacaciones en Europa?

Información entregada por Eurostat
Enero 2020

isto

Un turismo para todos
solidario y sostenible

isto.international

Participación en el turismo por motivos personales

% en relación a la población total del país

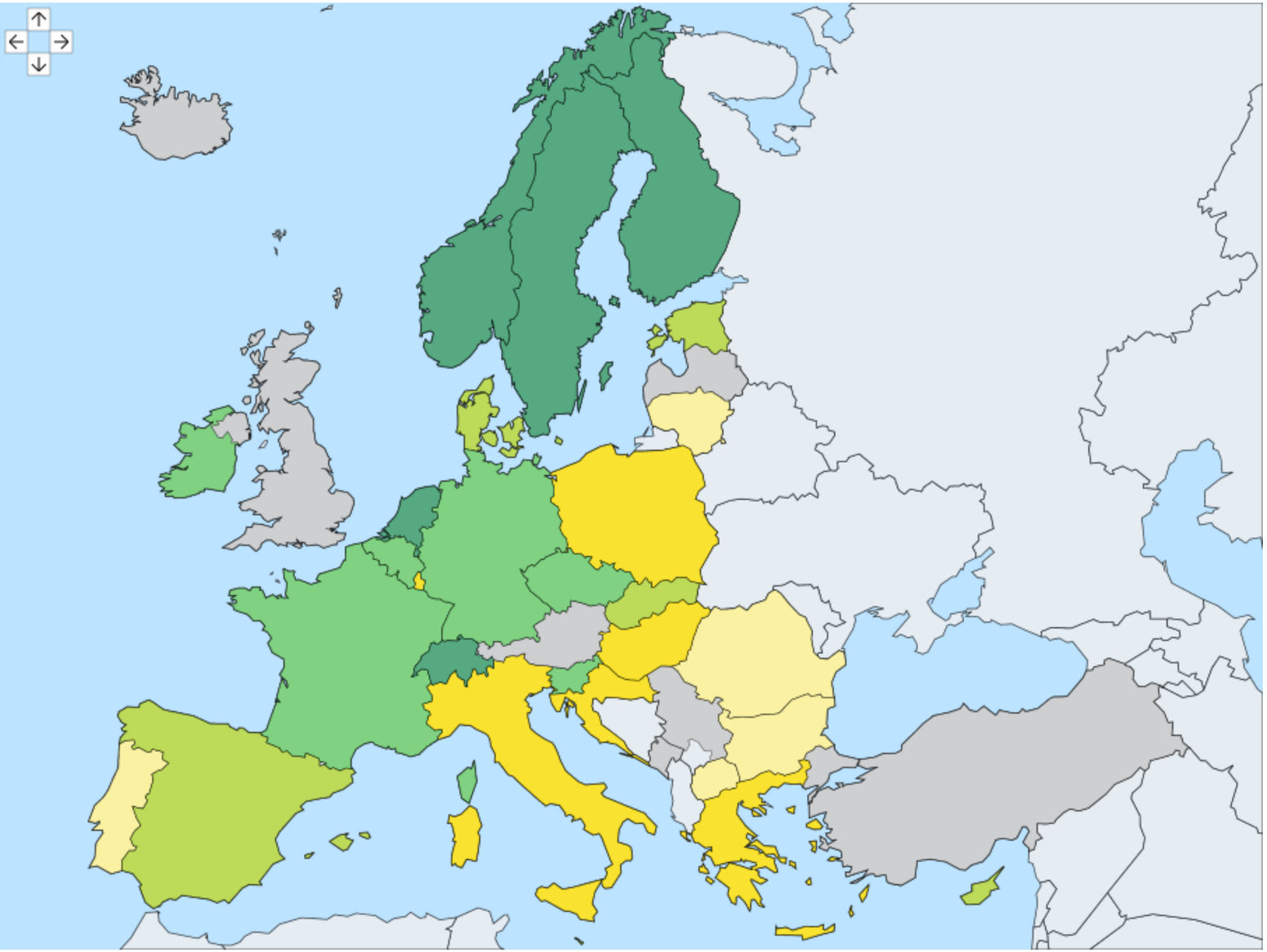

El mapa muestra la **proporción de la población** que salió de vacaciones - es decir, para fines personales durante un mínimo de 4 noches - **en Europa durante el 2018**.

Top 10 Países Europeos

Noruega:	82.74%
Suiza:	80.86%
Países Bajos:	75.46%
Finlandia:	70.13%
Suecia:	68.03%
Alemania:	65.95%
República Checa:	60.18%
Eslovenia:	59.46%
Francia:	58.76%
Irlanda:	57.90%

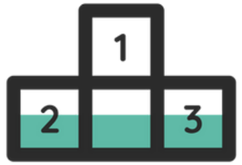

El **82,74%** de los ciudadanos **noruegos** tomaron vacaciones durante el año 2018; mientras que sólo el **11,04%** de los **rumanos** lo hicieron.

Fuente: Eurostat (2020)

Ranking 2018

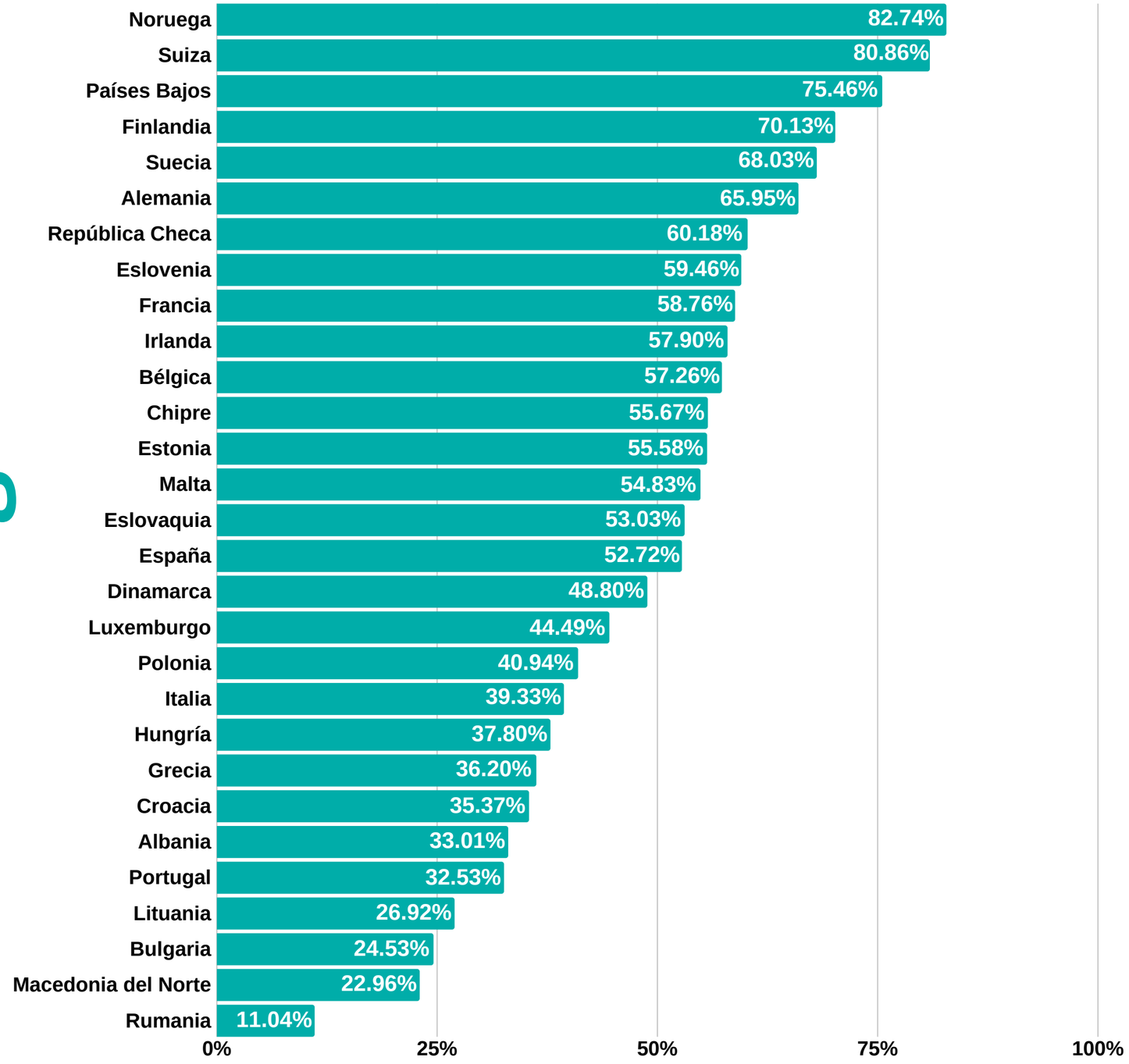

Fuente: Eurostat (2020)

En comparación al 2017, **Estonia y Alemania muestran el mayor aumento** de personas que salieron de vacaciones.

En **Estonia**, 11.71% más personas salieron de vacaciones; mientras que en **Alemania** 4.51% más lo hicieron.

Por Otto lado, **Luxemburgo y Dinamarca tuvieron la mayor disminución** entre 2017-2018.

30.69% menos de **Luxemburgueses** salieron de vacaciones el 2018, mientras que 11.90% menos de **Daneses** lo hicieron.

Para más información, **haga click aquí.**

CPST Boletín
N. 1 - Julio 2020

Preparado por **Sabrina Urrutia**
Pasante de Investigación

Supervisado por:
Marie-Odile Beau
Presidenta de la Comisión de Políticas Sociales de Turismo de ISTO
&
Anya Diekmann
Coordinadora de la Alianza de Formación e Investigación de ISTO

isto

Un turismo para todos
solidario y sostenible

isto.international